



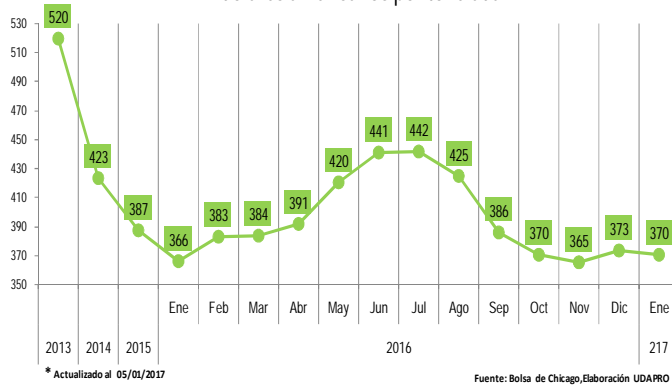
BOLETÍN SEMANAL - CIFRAS

Bolivia, 06 de Enero de 2017 Nº 170

UDAPRO
Unidad de Análisis Productivo

PRECIOS INTERNACIONALES DE PRODUCTOS AGROINDUSTRIALES

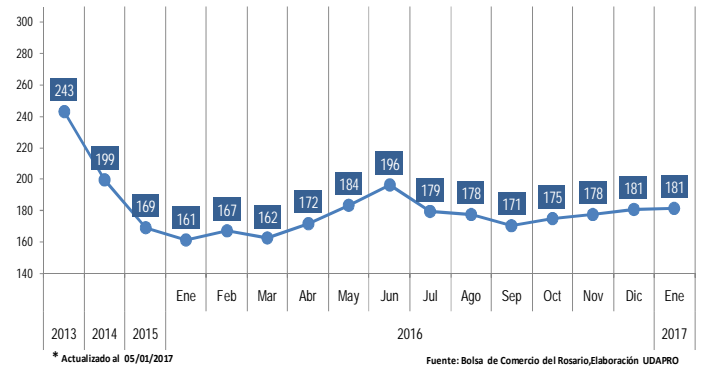
Arroz White elaborado 5% grano partido
En dólares americanos por tonelada



<http://siip.produccion.gob.bo/precios/2017010101.xlsx>

El precio del arroz, esta semana se presentó con una tendencia negativa del 0,8%. Este mes el Departamento de Agricultura de Estados Unidos (USDA) estima que la producción mundial de arroz 2016/2017 será de 481,5 millones de toneladas, cerca de 2,29 millones de toneladas menos de lo estimado el mes pasado.

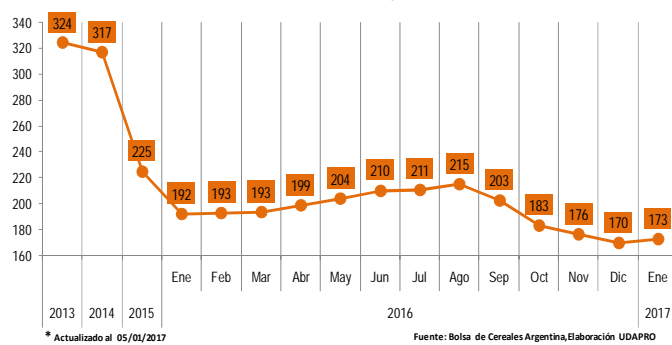
Maíz Amarillo, FOB Rosario/Buenos Aires
En dólares americanos por tonelada



<http://siip.produccion.gob.bo/precios/2017010102.xlsx>

En el mercado de Rosario, cerró con una tendencia estable. La producción mundial de maíz del año pasado fue de 961,08 millones de toneladas. Los 1039,73 millones de toneladas estimados este año podrían significar una disminución de 78,64 millones de toneladas o un 8,18% en la producción de maíz alrededor del mundo.

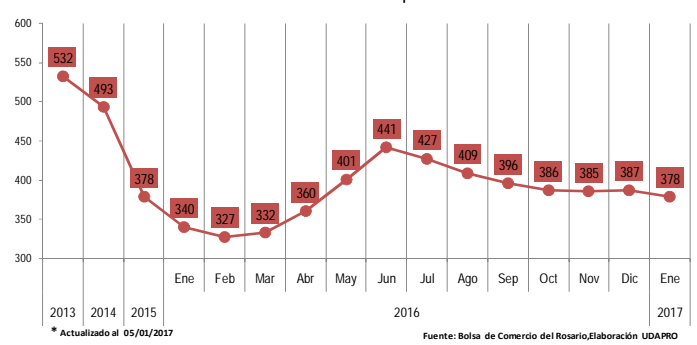
Trigo: FOB Puertos Argentinos
En dólares americanos por tonelada



<http://siip.produccion.gob.bo/precios/2017010103.xlsx>

El precio del trigo presentó una tendencia positiva del 1,7%. La producción mundial de trigo del año pasado fue de 735,49 millones de toneladas. Los 751,26 millones de toneladas estimados este año podrían significar un incremento de 15,77 millones de toneladas o un 2,14% en la producción de trigo alrededor del mundo.

Soya, FOB Rosario/Buenos Aires
En dólares americanos por tonelada



<http://siip.produccion.gob.bo/precios/2017010104.xlsx>

En el mercado de Rosario el precio de la soya cerró con una tendencia negativa del 2,2%. Este mes el Departamento de Agricultura de Estados Unidos (USDA) estima que la Producción Mundial de Soja 2016/2017 será de 338 millones de toneladas, cerca de 1,92 millones de toneladas más de lo estimado el mes pasado.



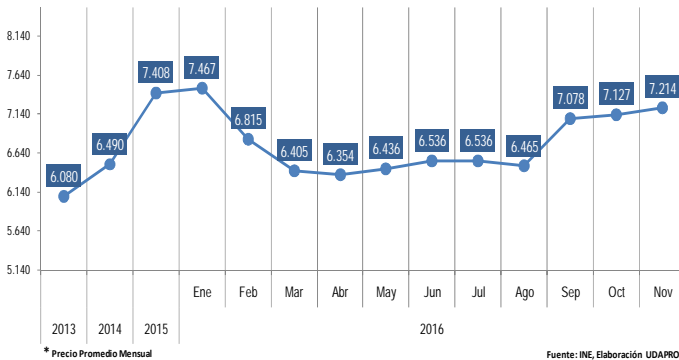
BOLETÍN SEMANAL - CIFRAS

UDAPRO
Unidad de Análisis Productivo

Bolivia, 06 de Enero de 2017 Nº 170

PRECIOS INTERNACIONALES DE PRODUCTOS AGROINDUSTRIALES

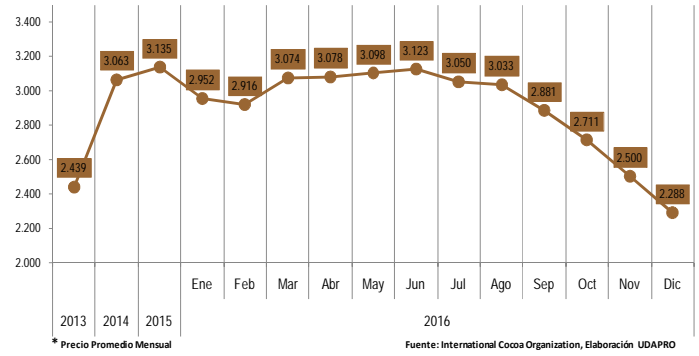
Evolución de Precios de Nueces del Brasil
En dólares americanos por tonelada



<http://siip.produccion.gob.bo/precios/2017010105.xlsx>

El precio de nueces de Brasil (Nuez Amazónica), presentó con una tendencia positiva del 1,2%. A la fecha no existe una serie de precios internacionales de nueces del Brasil, por lo que solo se tiene datos de precios relativos de las exportaciones de Bolivia. El país al ser principal productor y exportador, cubre el 75% de la demanda mundial, con sus principales mercados de Reino Unido, Alemania y EE.UU.

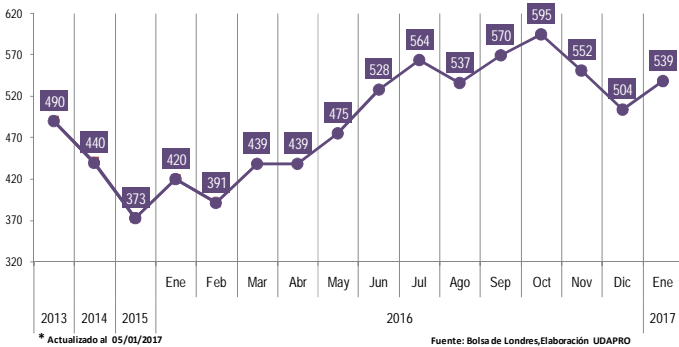
Cacao en Grano, CIF USA y Puertos Europeos
En dólares americanos por tonelada



<http://siip.produccion.gob.bo/precios/2017010106.xlsx>

El precio del cacao en grano presentó una tendencia negativa del 8,5%. Tras un déficit de producción de cerca de 150,000 toneladas en la temporada 2015/2016, que comenzó en octubre, pronto el mundo tendrá más oferta de la que necesita. La producción superará la demanda en 93,000 toneladas en la temporada 2016/2017, de acuerdo con Rabobank. Sería la mayor superabundancia desde 2010/2011.

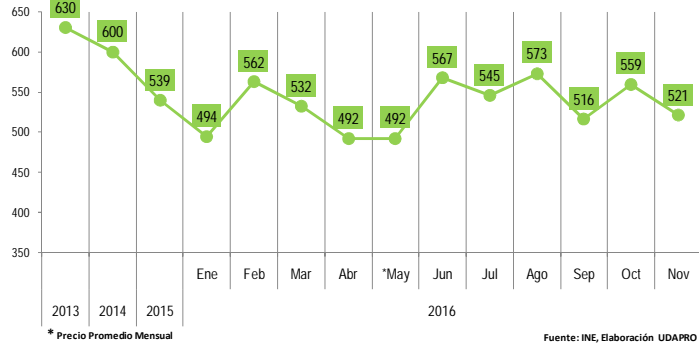
Azúcar Refinada, Nro. 5/Londres
En dólares americanos por tonelada



<http://siip.produccion.gob.bo/precios/2017010107.xlsx>

El precio del azúcar presentó una tendencia positiva del 6,9%. Brasil, el mayor productor mundial de caña, azúcar y etanol, recogerá en la actual cosecha de caña de azúcar (2016-2017) un récord de 694,54 millones de toneladas del producto, con un crecimiento del 4.4 % frente a la producción de la última cosecha, según una proyección del Ministerio de Agricultura de Brasil.

Evolución de Precios de Alcohol Etílico
En dólares americanos por tonelada



<http://siip.produccion.gob.bo/precios/2017010108.xlsx>

El precio del alcohol etílico presentó una incidencia negativa del 7,0%. Se tiene como referencia los precios relativos de exportaciones de Bolivia, al no existir una serie de precios internacionales. Se tomó como referencia la nandina 2207100000 (Alcohol etílico sin desnaturar con grado alcohólico volumétrico superior o igual al 80% vol; alcohol etílico y aguardiente desnaturados, de cualquier graduación)



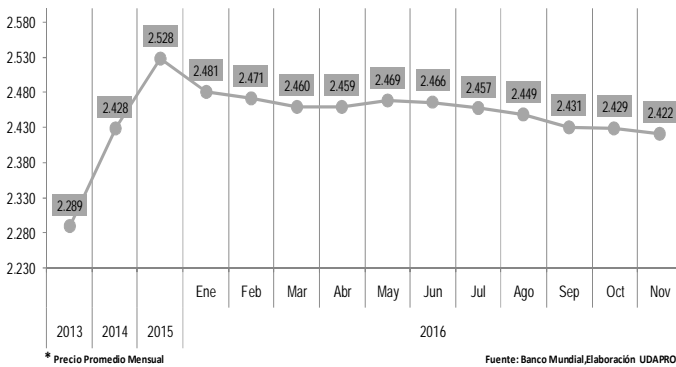
BOLETÍN SEMANAL - CIFRAS

UDAPRO
Unidad de Análisis Productivo

Bolivia, 06 de Enero de 2017 Nº 170

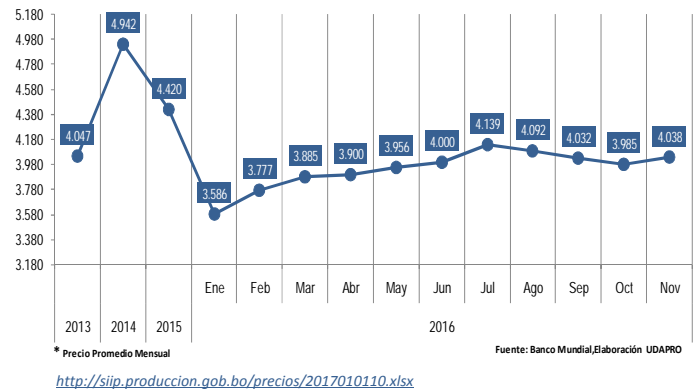
PRECIOS INTERNACIONALES DE PRODUCTOS AGROINDUSTRIALES

Carne de Ave (Pollo), precio spot
En dólares americanos por tonelada



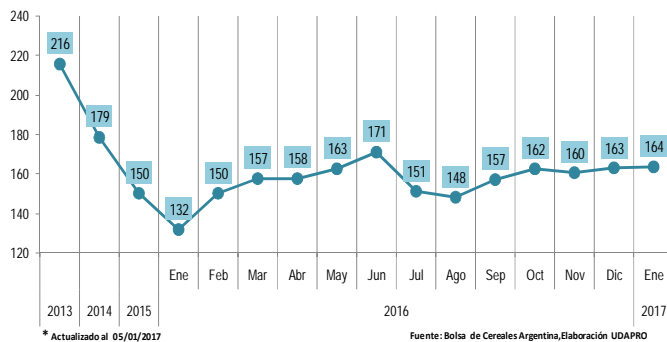
El precio de la carne de pollo, presentó una tendencia negativa del 0,3%. Según la FAO, la constante caída de los precios de la carne de pollo contribuyeron a un ligero descenso de las cotizaciones de este producto mismo que influyó en la caída del índice de precios de la carne de la FAO.

Carne Bovina: Precios CIF Importación de EE.UU.
En dólares americanos por tonelada



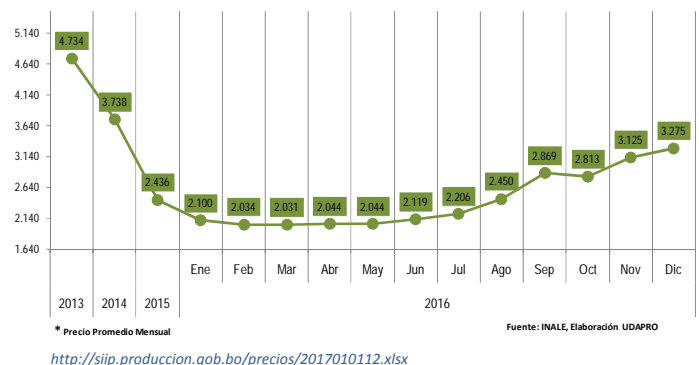
El precio de la carne de res, cerró con una tendencia positiva del 1,3%. Según la FAO, se situó en noviembre en un promedio de 161,5 puntos, prácticamente sin cambios respecto de su valor revisado de octubre. Por el contrario, los limitados suministros nacionales de carne de bovino en Australia provocaron el aumento de los precios de las exportaciones de dicho país.

Sorgo: FOB Rosario/Buenos Aires
En dólares americanos por tonelada



El precio del sorgo, esta semana se presentó con una tendencia positiva del 0,5%. Este mes el Departamento de Agricultura de Estados Unidos (USDA) estima que la producción mundial de sorgo 2016/2017 será de 63,72 millones de toneladas, cerca de 0,48 millones de toneladas menos de lo estimado el mes pasado.

Leche en Polvo Entera (Oseania)
En dólares americanos por tonelada



El precio de la leche en polvo presentó una tendencia positiva del 5,0%. Según la FAO la constante demanda de importaciones de los mercados de Oriente Medio y África del Norte, además de China, sumada a la limitada disponibilidad de suministro en Nueva Zelandia (principal proveedor mundial), provocó que los precios de la leche entera en polvo aumentaran un 11%.



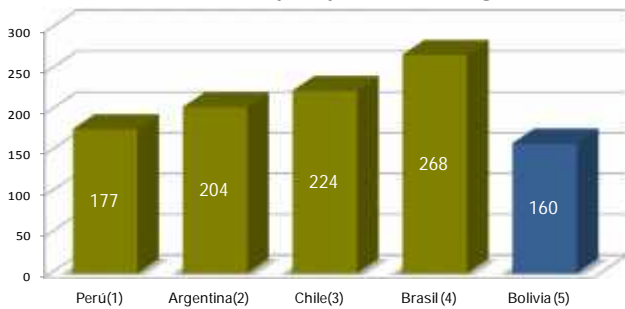
BOLETÍN SEMANAL - CIFRAS

UDAPRO
Unidad de Análisis Productivo

Bolivia, 06 de Enero de 2017 N° 170

COMPARACIÓN DE PRECIOS INTERNACIONALES ACTUALIZADO AL 05 DE ENERO DE 2016

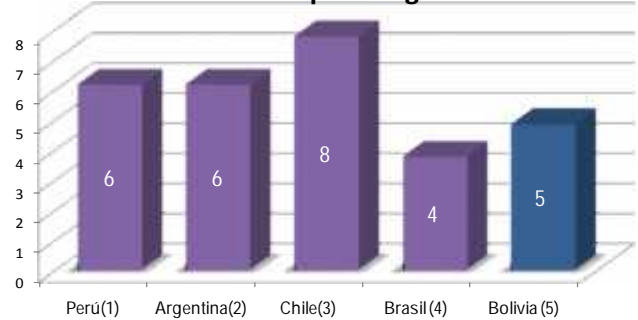
Precios Comparativos de Harina de Trigo
En bolivianos por quintal de 50 kg.



* Para realizar la comparación, en Bolivia se tomó como referencia el precio de harina importada.

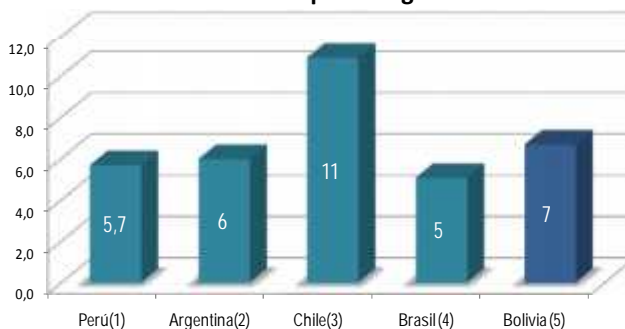
<http://siip.produccion.gob.bo/precios/2017010113.xlsx>

Precios Comparativos de Azúcar Blanca
En bolivianos por kilogramo



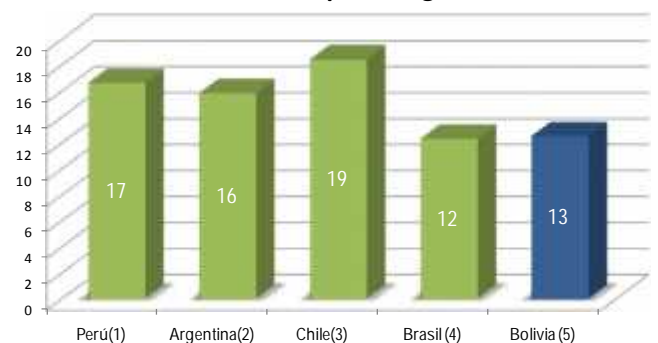
<http://siip.produccion.gob.bo/precios/2017010114.xlsx>

Precios Comparativos de Arroz Grano Largo de 1º
En bolivianos por kilogramo



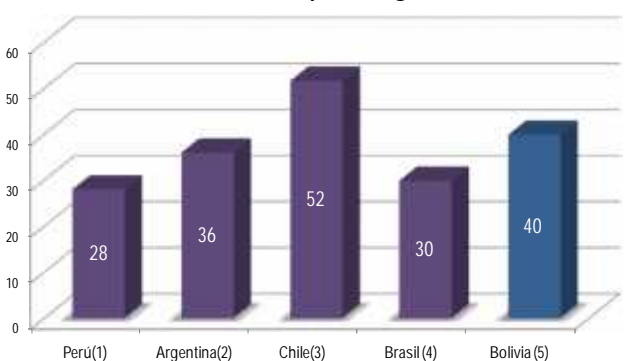
<http://siip.produccion.gob.bo/precios/2017010115.xlsx>

Precios Comparativos de Carne pollo eviscerado
En bolivianos por kilogramo



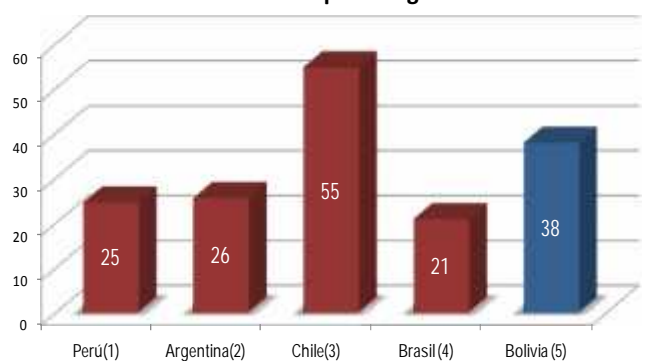
<http://siip.produccion.gob.bo/precios/2017010116.xlsx>

Precios Comparativos de Carne de Res s/hueso
En bolivianos por kilogramo



<http://siip.produccion.gob.bo/precios/2017010117.xlsx>

Precios Comparativos de Carne de Res Molida Especial
En bolivianos por kilogramo



<http://siip.produccion.gob.bo/precios/2017010118.xlsx>

FUENTES: Elaboración UDAPRO
(1) SISAP: <http://sisap.ming.gob.pe/sisap/portal2/ciudades/>
(2) <https://www.jumbo.com.ar/LoginPreHome.aspx>
(3) <http://www.jumbo.dif.O/CategoryDisplay?cab=4007>
(4) <http://www.grupochama.com.br/>
(5) MDRyT-QAP



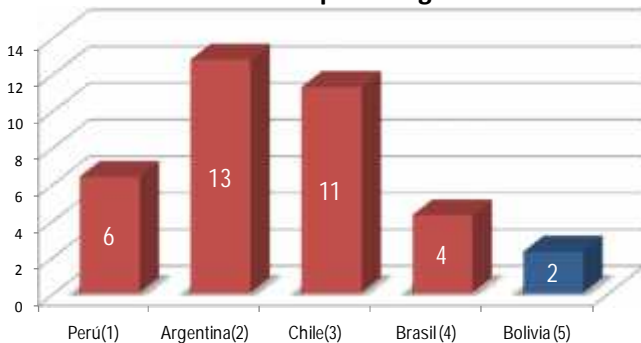
BOLETÍN SEMANAL - CIFRAS

UDAPRO
Unidad de Análisis Productivo

Bolivia, 06 de Enero de 2017 N° 170

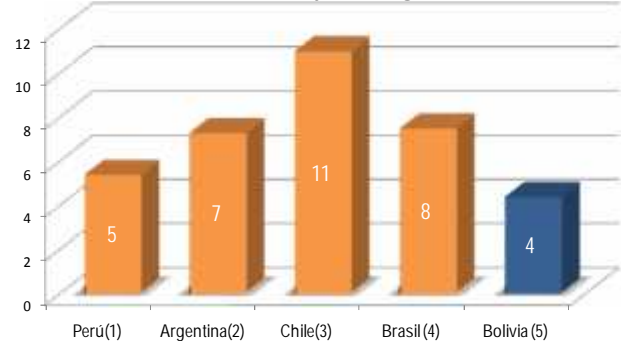
COMPARACIÓN DE PRECIOS INTERNACIONALES ACTUALIZADO AL 05 DE ENERO DE 2016

Precios Comparativos del Tomate
En bolivianos por kilogramo



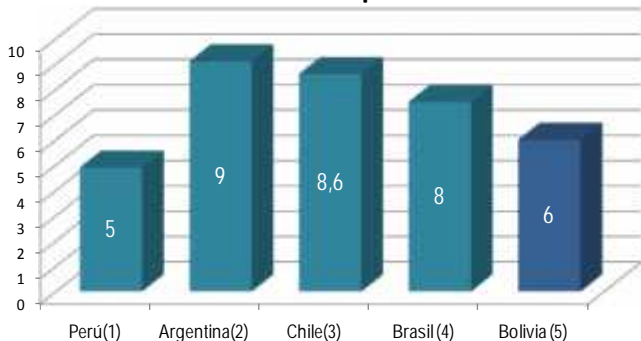
<http://siip.produccion.gob.bo/precios/2017010119.xlsx>

Precios Comparativos de Papa
En bolivianos por kilogramo



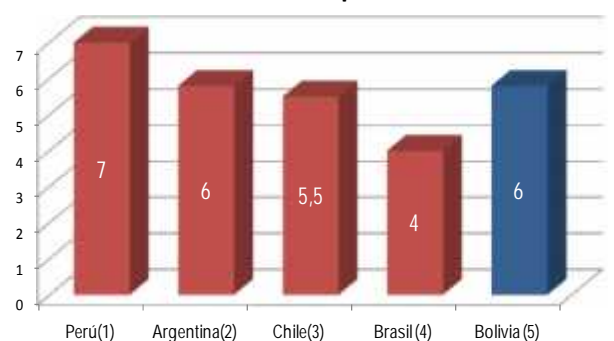
<http://siip.produccion.gob.bo/precios/2017010120.xlsx>

Precios Comparativos de la Leche Pasteurizada
En bolivianos por litro



<http://siip.produccion.gob.bo/precios/2017010121.xlsx>

Precios Comparativos de la Leche en Polvo
En bolivianos por litro



<http://siip.produccion.gob.bo/precios/2017010122.xlsx>

En los precios del quintal de la harina de trigo importado, Bolivia presenta el precio más bajo de la región con Bs. 160 por quintal (Perú Bs. 177). El arroz se presenta como el cuarto precio más bajo, con Bs. 7 el kilo (Brasil Bs. 5, Perú Bs. 5,7 y Argentina Bs. 6). El kilo de azúcar blanca granulada se lo puede adquirir en Bs. 5 lo que representa el segundo precio más bajo de la región (Brasil Bs. 4).

El kilo del pollo se muestra como el segundo precio más bajo con Bs. 13 (Brasil Bs. 12). La carne de res sin hueso se presenta como el cuarto precio más bajo de la región con Bs. 40 el kilo (Perú Bs. 28, Brasil Bs. 30 y Argentina Bs. 36).

El litro de leche pasteurizada en el país se presenta con el segundo precio mas bajo de la región con Bs. 6 y el litro de la leche en polvo se presenta como el tercero precio más bajo, con Bs. 6 el litro.

Nota metodológica: Los precios comparativos de los diferentes productos están representados en moneda boliviana con el tipo de cambio actual de cada país. El precio que se presenta para cada país, es el precio promedio que paga cada ciudadano por el producto en su respectivo país.

FUENTES: Elaboración UDAPRO
(1) SISAP: <http://sisemas.mina.gob.pe/sisap/portal/2/ciudades/>
(2) <https://www.jumbo.com.ar/loginPreHome.aspx>
(3) <http://www.jumbo.cl/FO/CategoryDisplay?cab=4007>
(4) <http://www.grupochama.com.br/>
(5) MDRyT-OAP